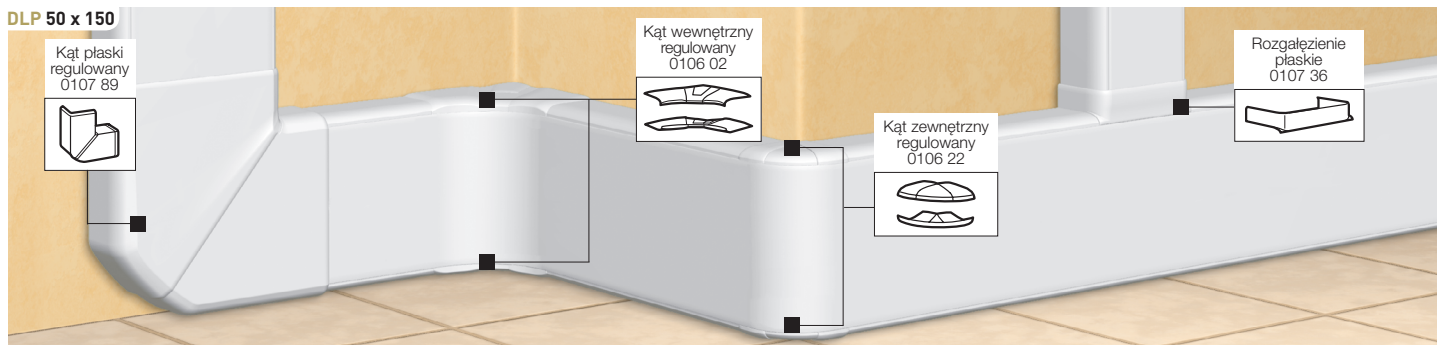


DLP

kanaly kablowe 50 x 150, 65 x 150

DLP 50 x 150



DLP 65 x 150

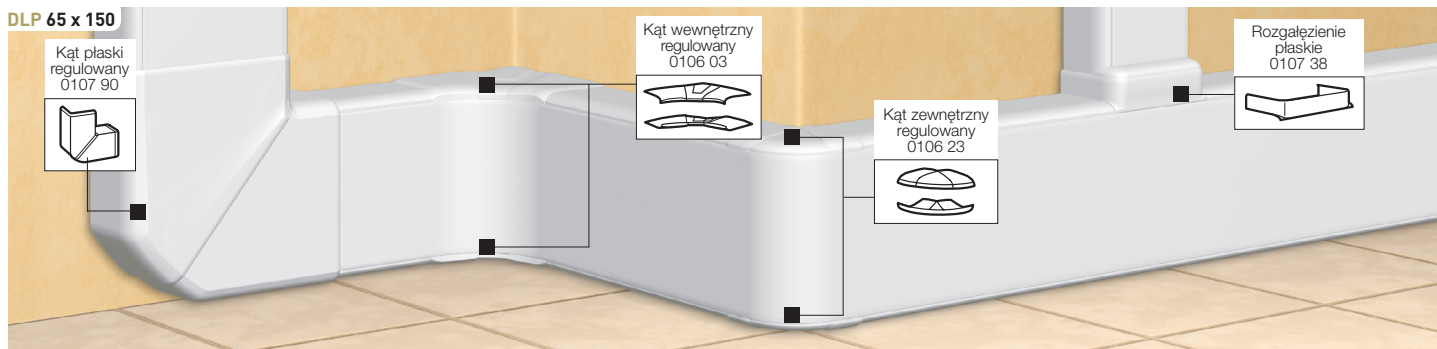
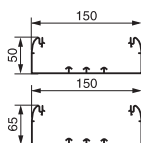


Tabela doboru **str. 996, 998**
Pojemność kanałów **str. 1000**

Pak.	Nr ref.	Kanał
		Długość 2 m. Dostarczane bez pokrywy. Podstawa 50 x 150 mm Podstawa 65 x 150 mm

Kanał
Długość 2 m.
Dostarczane bez pokrywy.
Podstawa 50 x 150 mm
Podstawa 65 x 150 mm



Pak.	Nr ref.	Pokrywy
12 ⁽¹⁾ 8 ⁽¹⁾	0104 32 0104 33	Długość 2 m. Elastyczna pokrywa uniwersalna. Do zastosowania w odcinkach prostych, kątach oraz z elementami zwiększającymi pojemność kanałów.

Pokrywy
Długość 2 m.
Elastyczna pokrywa uniwersalna.
Do zastosowania w odcinkach prostych,
kątach oraz z elementami zwiększającymi
pojemność kanałów.

Pokrywa częściowa 40 mm⁽²⁾
 Pokrywa częściowa 65 mm⁽²⁾
 Pokrywa częściowa 85 mm⁽²⁾
 Pokrywa pełna 130 mm

Pak.	Nr ref.	Przegrody
48 ⁽¹⁾ 36 ⁽¹⁾	0104 72 0104 73	Przegroda dzieląca (z zatraskiem pokryw)
24 ⁽¹⁾ 48 ⁽¹⁾	0105 82 0105 83	Przegroda separująca (bez zatrasku pokryw)

Przegrody
Przegroda dzieląca (z zatraskiem
pokryw)
Przegroda separująca (bez zatrasku
pokryw)

Pak.	Nr ref.	Akcesoria wykończeniowe
5	0107 80	Łącznik dla kąta wewnętrznego
5	0107 81	Łącznik dla kąta zewnętrznego
5	0107 82	Łącznik dla kąta płaskiego
5	0107 83	Łącznik dla rozgałęzienia płaskiego

Akcesoria wykończeniowe
Są elementami dodatkowymi do kanałów.
Konstrukcja akcesoriów uwzględnia
wymagania dotyczące prowadzenia instalacji
okablowania strukturalnego kategorii 5e, 6,
6A oraz światłowodów.

Łącznik dla kąta wewnętrznego
 Łącznik dla kąta zewnętrznego
 Łącznik dla kąta płaskiego
 Łącznik dla rozgałęzienia płaskiego

Pak.	Nr ref.	Akcesoria wykończeniowe
5	50 x 150 65 x 150 0106 98	Zaślepka otworu w ścianie
10	0107 03 0107 06	Zaślepka końcowa
10	0106 02 0106 03	Kąt wewnętrzny regulowany korpus
5	0106 06 0106 07	Kąt 85°-95° bez przegrody
5	0106 50 0106 58	Kąt 85°-95° z 1 przegrodą
10	0106 13	Kąt 85°-95° z 2 przegrodami
10	0106 14	Kąt 60°-85°
5	0106 11	Kąt 95°-120°
10	0106 22 0106 23	Kąt wewnętrzny regulowany przegroda
5	0106 35 0106 36	Kąt 85°-120°
5	0106 38 0106 39	Kąt zewnętrzny regulowany
5 2	0107 89 0107 90	Korpus kąta 60°-120° bez przegrody
20	0106 91	Kąt 60°-120° z 1 przegrodą
20	0106 92	Kąt 60°-120° z 2 przegrodami
10	0108 00	Kąt płaski regulowany 90° ± 2,5°
10	0108 01	Oslona połączenia podstawy kanału (połączenie zatraskowe)
10	0108 02	Oslona połączenia podstawy kanału (wyposażona w taśmę samoprzylepną)
10	0108 04	Oslona połączenia pokrywy
5	0107 35 0107 33	Do pokrywy częściowej 40 mm
5	0107 36 0107 38	Do pokrywy częściowej 85 mm
10 5	2x0107 32 2x0107 33	Do pokrywy częściowej 65 mm
5	0107 63 0107 64	Do pokrywy częściowej 85 mm
5	0107 71 + 0106 90	Do pokrywy pełnej 130 mm
5	0107 72 + 0106 90	
5	0107 74 + 0106 90	
24	0105 80	Uszczelka przypodłogowa, długość 2 m, kolor czarny
100	0308 81	Rozgałęzienia
50	0106 82	Rozgałęzienie płaskie do listwy o szerokości 80 mm
50	0106 81	Rozgałęzienie płaskie do listwy o szerokości 105 mm (z pokrywą 85 mm)
50	0106 86	Rozgałęzienie płaskie do listwy o szerokości 150 mm
		Rozgałęzienie – połączenie w narożu ścian. Wymaga stosowania kąta wewnętrznego 85°-95°. Umożliwia zbudowanie rozgałęzienia z 0104 32 lub 0104 33 do 35 x 80, 35 x 105, 50 x 80, 50 x 105.
		Rozgałęzienie do listwy napodłogowej (w skład kompletu wchodzi 2 elementy)
		Do pokrywy 65 mm
		Do pokrywy 85 mm
		Do pokrywy 130 mm
		Uszczelka przypodłogowa, długość 2 m, kolor czarny
		Akcesoria instalacyjne
		Uchwyt zatraskiwany do opasek
		Spinka do podtrzymywania przewodów
		Do pokryw 40 mm i 80 mm
		Do pokryw 65 mm
		Do pokrywy 130 mm

⁽¹⁾ Ilość metrów w opakowaniu.

⁽²⁾ Wymaga stosowania przegrody dzielącej.